












## “NOSOTROS FORMAMOS UN EQUIPO”

### 1 Tipo de intervención

-  Acompañamiento
-  Ejercicios Espirituales
-  Campamento
-  Reunión/Actividad Semanal
-  Encuentro Inspectorial
-  Celebración
-  **Convivencia**
-  Pascua
-  Otras experiencias

### 2 Objetivos Específicos



Expresar sus creencias con su propio lenguaje. Aprender a ser



Articular una primera síntesis del Mensaje cristiano con un lenguaje significativo para sus vidas, superando la memorización de conceptos.



### 3 Contenidos



Jesús modelo a seguir; Jesús buscó un equipo; Dios Padre bueno que perdona; Dios Padre, Jesús hijo de Dios y el Espíritu nos da fuerza y luz; preferencias de Jesús por lo más necesitados; María: Madre de Jesús; La Iglesia como familia. Comunidad de los amigos de Jesús.



Distinguir comportamientos buenos y malos, positivos y negativos, a la luz de Jesús.

### 4 Temporización

| EXPERIENCIA | ILUMINACIÓN | CELEBRACIÓN Y COMPROMISO | SÍNTESIS, EVALUACIÓN Y REVISIÓN |
|-------------|-------------|--------------------------|---------------------------------|
| 30 min      | 20 min      | 15 min                   | 10 min                          |

## 5 Desarrollo y Orientaciones Pedagógicas

### A Tomar la palabra (experiencia 30 min)

Comenzamos nuestro día de encuentro con una pequeña oración, en la que nos ponemos en las manos de Dios.

En esta mañana nos encontramos todos juntos, a lo largo del día queremos conocernos más, al tiempo que encontrarnos con Jesús. Es por ello que comenzamos poniéndonos en su presencia. (Dejamos un momento en el que invitamos al silencio tanto exterior como interno). Tras el momento de silencio podemos comenzar cantando: Hola Dios estoy aquí <https://www.youtube.com/watch?v=RvYettC-6Y0>

Tras el canto podemos invitar a los niños a expresar que es lo que esperan del día de hoy, sus ilusiones e inquietudes y presentárselas a Dios. Después de este momento en el que se les invita a participar podemos terminar rezando a María y poniendo el encuentro en sus manos.

Como nos encontramos en un encuentro local lo primero que debemos hacer son dinámicas para favorecer que los niños se encuentren a gusto. Entre ellas está el juego de la silla (tener tantas sillas menos una como niños y al parar la música eliminar al que no se sienta y quitar otra silla); las latas de sardinas (hacer grupos de niños según el número que se diga y deben acostarse en el suelo y colocarse como las sardinas en una lata); buscar a personas según diversos criterios (color de la camisa, número de zapato; color del pelo...).

Después de las dinámicas hacemos unos minutos de silencio y podemos proyectar el siguiente vídeo, donde se refleje el trabajo en equipo como ejemplo: <https://youtu.be/qvF3jfSWq8A>

### B Acoger la Palabra (iluminación 20 min)

Después del vídeo vamos a leer como las primeras comunidades cristianas también formaban un gran equipo: Hch. 2, 42-47:

*“Y perseveraban en la enseñanza de los apóstoles, en la comunión, en la fracción del pan y en las oraciones. Todo el mundo estaba impresionado y los apóstoles hacían muchos prodigios y signos. Los creyentes vivían todos unidos y tenían todo en común; vendían posesiones y bienes y los repartían entre todos, según la necesidad de cada uno. Con perseverancia acudían a diario al templo con un mismo espíritu, partían el pan en las casas y tomaban el alimento con alegría y sencillez de corazón; alababan a Dios y eran bien vistos de todo el pueblo; y día tras día el Señor iba agregando a los que se iban salvando.”*

### C Celebrar la Palabra (celebración y compromiso 15 min)

A continuación, después del visionado y la escucha de la Palabra, en pequeños grupos deben pensar que son un equipo de trabajo: cocineros, albañiles, profesores, bomberos. Intentamos evitar los deportes, para que descubran otros equipos de colaboración. En este equipo debemos trabajar unidos para conseguir el objetivo que nos proponamos. Para ello podemos hacer una lista con todas las cualidades que debemos potenciar para que nuestro equipo sea un buen equipo y cuales debemos evitar porque no favorecen ser un buen equipo.

Después de buscar las cualidades que como equipo necesitamos para trabajar unidos y conseguir los objetivos que nos proponamos. Vamos a compartir nuestras cualidades, las que debemos poner al servicio de los demás para ayudarles. Estas cualidades se escribirán en una pieza -parte de una casa-.

Para finalizar nuestro encuentro todos juntos y en clima de oración vamos a compartir las cualidades que hemos puesto en nuestra pieza. A medida que se comparten se van poniendo en un lugar céntrico para que

al final los niños vean la casa que entre todos hemos construido, en la que todos tenemos que participar y gracias a la cual formamos un gran equipo que es la comunidad de cristianos. (Ver anexo 2).

Podemos sacar una foto a nuestra casa y en la siguiente reunión la pondremos en nuestra mochila.

## **D** Cosechar la Palabra (síntesis, evaluación y revisión 10 min)

Antes de que los chicos vuelvan a casa debemos revisar cómo ha ido el día. Tenemos preparado un papel continuo en el que cada uno podrá expresar lo que le ha gustado, lo que cambiaría y dejaría un mensaje para todos los que han compartido el día.

## **6** Aspectos a tener en cuenta

Necesitamos una sala donde el grupo pueda estar en círculo para dialogar, una Biblia, una vela, una gran casa partida en tantos trozos como grupos haya, rotuladores o bolígrafos.

## **7** Formación para el animador

Como orientaciones pedagógicas podemos tener presente de manera cuidada el tema del trabajo en grupo. Puede ocurrir que algunos niños no dejen que todos puedan participar, por lo que es necesario que el animador haga de moderador, dando la palabra, pidiendo al que no participe que lo haga. También debes tener presente que las cualidades que queremos que los niños saquen del tema son aquellas que ayudan a construir el equipo y no aquellas -que aunque las tenemos y las poseemos- destruyen el equipo.

## ANEXO 2:

### MOTIVACIÓN

Tras toda la jornada en la que hemos trabajado juntos. Vamos a dar gracias a Dios por todo lo que hemos vivido y podido compartir. Es por ello que nos hacemos conscientes de que queremos ponernos en la presencia de Dios.

Comenzamos cantando: Ven a la Fiesta ([www.youtube.com/watch?v=u4eeTcDJQYc](http://www.youtube.com/watch?v=u4eeTcDJQYc)) -u otro que sea inicio de la celebración y que conozcan-

### MONICIÓN A LA PALABRA

Este día que hemos compartido hemos estado reflexionando sobre la vida de las primeras comunidades de Jesús. Volvemos a escucharla y además vemos como Jesús nos invita a vivir de una forma diferente.

### 1º LECTURA

Lectura del Libro de los Hechos de los Apóstoles. (Hch. 2, 42-47)

*“Y perseveraban en la enseñanza de los apóstoles, en la comunión, en la fracción del pan y en las oraciones. Todo el mundo estaba impresionado y los apóstoles hacían muchos prodigios y signos. Los creyentes vivían todos unidos y tenían todo en común; vendían posesiones y bienes y los repartían entre todos, según la necesidad de cada uno. Con perseverancia acudían a diario al templo con un mismo espíritu, partían el pan en las casas y tomaban el alimento con alegría y sencillez de corazón; alababan a Dios y eran bien vistos de todo el pueblo; y día tras día el Señor iba agregando a los que se iban salvando”. Palabra de Dios*

**CANTO DEL SALMO:** Que tu Palabra nos cambie el corazón.

[www.youtube.com/watch?v=mIQR\\_OWTTBQ](http://www.youtube.com/watch?v=mIQR_OWTTBQ)

### EVANGELIO

Lectura del Evangelio de San Mateo. (Mt. 5, 1-12)

*“Al ver Jesús el gentío, subió al monte, se sentó y se acercaron sus discípulos; y, abriendo su boca, les enseñaba diciendo:*

*«Bienaventurados los pobres en el espíritu, porque de ellos es el reino de los cielos. Bienaventurados los mansos, porque ellos heredarán la tierra. Bienaventurados los que lloran, porque ellos serán consolados. Bienaventurados los que tienen hambre y sed de la justicia, porque ellos quedarán saciados. Bienaventurados los misericordiosos, porque ellos alcanzarán misericordia. Bienaventurados los limpios de corazón, porque ellos verán a Dios. Bienaventurados los que trabajan por la paz, porque ellos serán llamados hijos de Dios. Bienaventurados los perseguidos por causa de la justicia, porque de ellos es el reino de los cielos. Bienaventurados vosotros cuando os insulten y os persigan y os calumnien de cualquier modo por mi causa. Alegraos y regocijaos, porque vuestra recompensa será grande en el cielo, que de la misma manera persiguieron a los profetas anteriores a vosotros”. Palabra del Señor.*

**Reflexión de la Palabra:** Podemos señalar las cualidades que debemos cuidar para construir la Comunidad cristiana. Otra idea a tratar es cómo Jesús nos invita a vivir según las Bienaventuranzas.

### GESTO

Presentamos y ofrecemos las piezas que hemos trabajado y formamos la Casa. Se les invita a compartir las cualidades que hemos escrito.

**CANTO FINAL:** Cantamos a la Virgen.

Ella sí lo ha hecho todo ([www.youtube.com/watch?v=7UEezfRIM0o](http://www.youtube.com/watch?v=7UEezfRIM0o))

María, María ([www.youtube.com/watch?v=P8onw2SbEis](http://www.youtube.com/watch?v=P8onw2SbEis))