

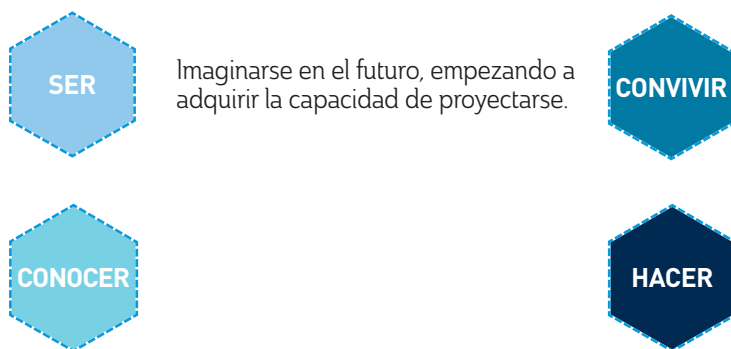


MI LADRILLO PARA EDIFICAR EL MUNDO

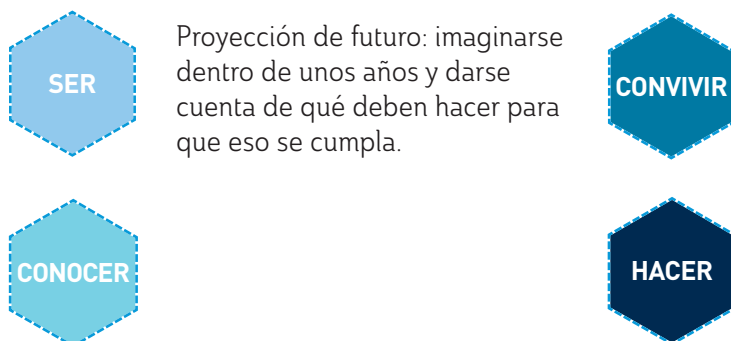
1 Tipo de intervención

- Acompañamiento
- Ejercicios Espirituales
- Campamento
- Reunión/Actividad Semanal
- Encuentro Inspectorial
- Celebración
- Convivencia**
- Pascua
- Otras experiencias

2 Objetivos Específicos



3 Contenidos



4 Temporización (número de sesiones por cada paso) un día

EXPERIENCIA	ILUMINACIÓN	CELEBRACIÓN Y COMPROMISO	SÍNTESIS, EVALUACIÓN Y REVISIÓN
Diversos momentos durante el día	Diversos momentos durante el día	Diversos momentos durante el día	Diversos momentos durante el día

Al ser una convivencia podrá tener una duración de mañana con comida o de mañana y tarde. Se propone desde las 10:30 hasta las 17 horas.

5 Desarrollo y Orientaciones Pedagógicas

A Tomar la palabra (experiencia)

10:30-10:50: Empezamos con una oración: Canto, lectura, peticiones y Padrenuestro. Pueden prepararla los miembros del grupo y llevarla a la convivencia. Si no la preparan, puede ser el Salmo 46 "El Señor está con nosotros". El canto puede ser "Hoy es un día de fiesta" "Dios está aquí". Las peticiones pueden ser espontáneas, empezando por algunas que pueden estar preparadas. Por ejemplo: Señor te pedimos por esta convivencia que acaba de comenzar, para que nos ayude a crecer como personal. Te lo pedimos Señor. Señor, te pedimos por todos los que sufren, para que tú seas su consuelo. Te lo pedimos Señor.

10:50- 11:15: Almuerzo

11:15 -12:00: juegos por grupos. Dependiendo de la cantidad de niños pueden jugar todos juntos o hacer varios grupos y que vayan rotando por los juegos. Se preparan diversos juegos para que jueguen unos 10 minutos en cada uno hasta las 11: 10 horas.

Ejemplos de juegos:

Juego del pañuelo: se hacen dos grupos y se ponen en dos filas y uno en el medio con un pañuelo va nombrando un número, sale el que tiene ese número de cada equipo y deberán intentar llevarse el pañuelo sin que el del equipo contrario lo coja.

Hacer un puzle: imprimir un dibujo varias veces y recortarlo a modo de puzle, se reparte entre los miembros del grupo para ver quien hace el puzle más rápido. Si jugamos por grupos podemos contabilizar el tiempo que tarda cada grupo.

Tiros libres a una canasta y gana quien meta más canastas

Pulso con cuerda: se hacen dos equipos y cada uno tira de la cuerda hacia su lado, el que pase de la línea gana.

12:00 - 12:15: Actividad: En papel continuo dibujamos un muro de ladrillos (Ver anexo 1) que representen cómo está el mundo: Guerra, cambio climático, gente ecologista, movimiento juvenil.... (Positivos y negativos) y lanzamos una pregunta ¿Podemos cambiar el mundo?

12:15 - 12:30: Después de lanzar la pregunta cada uno coge su ladrillo en blanco y reflexiona sobre lo que le gustaría aportar al muro del mundo

12:30 - 13:00: Puesta en común sobre lo que hemos puesto en los ladrillos. Podemos compartir todo lo que hemos reflexionado: Si me ha costado mucho decidir lo que podía aportar, si tengo varias cosas,.....

13:30 - 14:00: En este momento podemos repasar las partes de la Eucaristía y distribuirlas los pequeños detalles que queden de preparación de la misma...

14:00 - 15:00 Comida

15:00 - 15:30 Descanso

15:30: Preparación del lugar de la celebración

15:45: Celebración: Celebramos la Eucaristía que hemos preparado en el taller de eucaristía o la preparamos allí y ofrecemos el muro de ladrillos que hemos construido con nuestras aportaciones al que ya teníamos, nos entregan de recuerdo un ladrillo pequeño que nos recuerde nuestra misión en el mundo.

B Acoger la Palabra (iluminación)

En la oración de inicio y en la Eucaristía

C Celebrar la Palabra (celebración y compromiso)

La celebración Eucarística

D Cosechar la Palabra (síntesis, evaluación y revisión)

La ofrenda de mi ladrillo en la Eucaristía

6 Aspectos a tener en cuenta


Para tener este día de convivencia debemos buscar un sitio cercano pero diferente al de la reunión semanal. A ser posible en el campo.

Tienes que tener preparado: El Salmo 46 ("El Señor está con nosotros". Leemos por párrafos el salmo), después cantamos todos juntos un canto (Hoy es un día de fiesta, Dios está aquí, etc.).

Vas a necesitar: papel continuo, ladrillos, bolígrafos, biblia. Además llevamos preparada la eucaristía del taller de Eucaristía.

7 Formación para el animador

ANEXO:



Ladrillos en blanco para ellos los completen y formen el muro



Ladrillo de recuerdo pequeño

