












TRANSMISORES DE LA BUENA NOTICIA

1 Tipo de intervención

-  Acompañamiento
-  Ejercicios Espirituales
-  Campamento
-  Reunión/Actividad Semanal
-  Encuentro Inspectorial
-  Celebración
-  Convivencia
-  Pascua
-  **OTROS: Interioridad**

2 Objetivos Específicos



Desarrollar todas sus dimensiones e inteligencias a través de experiencias y actividades diversas.



Vivir momentos cortos y dirigidos dedicados al encuentro personal con Dios.



Descubrir a Dios Padre y a Jesús como amigos y tener momentos cortos de silencio, contemplación y diálogo con ellos, iniciándose así en la oración.

3 Contenidos



Desarrollo de las dimensiones corporal, racional, afectiva, emocional, a través de experiencias y dinámicas lúdicas.



Desarrollo de sentimientos de cercanía y confianza a Dios Padre bueno.



Reconocimiento de las emociones y estados de ánimo en sí mismos y en los demás.



4 Temporización (45 minutos)

EXPERIENCIA	ILUMINACIÓN	CELEBRACIÓN Y COMPROMISO	SÍNTESIS, EVALUACIÓN Y REVISIÓN
10 min	15 min	15 min	5 min

5 Desarrollo y Orientaciones Pedagógicas

A Tomar la palabra (experiencia 10 min)

Comenzamos de pie en círculo con la señal de la cruz. Encenderemos la vela al comenzar la oración. Nos sentamos en el suelo y les explicamos que se termina el curso, han demostrado mucha responsabilidad durante el mismo, han acudido a grupos, han reflexionado, aprendido, sentido y compartido un montón de cosas con los compañeros y con los animadores y ahora llega una tarea especial: **Transmitir la Buena Noticia**.

Momento personal, de silencio, en el que cada uno con los ojos cerrados se deja llevar por las siguientes preguntas: ¿Qué es para ti una buena noticia? piensa en un ejemplo, ¿cuál ha sido la última buena noticia que has recibido?, ¿cómo te has sentido al recibirla?, ¿con quién la has compartido?, ¿a quién se la has transmitido?, ¿cómo crees que se ha sentido esa persona cuando ha conocido tu noticia?, ¿por qué?,....

B Acoger la Palabra (iluminación 15 min)

Leeremos **Lucas 7, 22-23**:

Y respondiendo, les dijo: «Id y anunciad a Juan lo que habéis visto y oído: los ciegos ven, los cojos andan, los leprosos quedan limpios y los sordos oyen, los muertos resucitan, los pobres son evangelizados. Y ¡bienaventurado el que no se escandalice de mí!».

Jesús invitó a sus amigos a transmitir que Él seguía vivo, que contaran la Buena Noticia y que contagiaran la alegría a los demás. ¿Cuál es nuestra Buena Noticia? la alegría de sentir a Jesús a través de las personas, de los acontecimientos,... en nuestro día a día.

Cogeremos el cuaderno viajero que nos ha acompañado durante todo el curso. Jesús se nos ha hecho presente en cada sesión que hemos compartido en el grupo.

Cerrarán los ojos, cada uno personalmente pensará qué es lo que se lleva de este curso, qué ha aprendido con la ayuda de Jesús, de los compañeros, de los animadores. Después se hará una puesta en común.

C Celebrar la Palabra (celebración y compromiso 15 min)

Leerán entre todos lo recogido en el cuaderno viajero recordando lo vivido.

Una buena noticia hay que cuidarla, es parte de nosotros, nos alegra, nos ILUMINA y compartiéndola transmitimos esa luz y esa alegría a los demás.

Les repartiremos el dibujo de una bombilla (Anexo 1) como símbolo de la luz y la amistad con Jesús para que la tengamos presente durante las vacaciones y nos ayude a contagiar esa ilusión y animemos al que tenemos al lado a seguir compartiendo y viviendo la historia de Jesús.

Pegarán una bombilla en el cuaderno viajero, escribirán en ella esta última frase: Jesús, ayúdanos a ser transmisores de tu Buena Noticia, y firmarán el cuaderno entre todos para sellar su compromiso.

D Cosechar la Palabra (síntesis, evaluación y revisión 5 min)

Para acabar escucharemos la canción *Id amigos por el mundo*:
https://www.youtube.com/watch?v=V-C2_3pgyGU

6 Aspectos a tener en cuenta

Vas a necesitar: Rotuladores o pinturas, bolígrafos, tijeras, celo, fotocopias del dibujo de la bombilla.

7 Formación para el animador

Se recomienda la siguiente lectura de Pedro Miguel Lamet: El arte de ser y comunicar la «Buena Noticia»
http://www.misionjoven.org/97/06/245_49_56.html

ANEXO:

